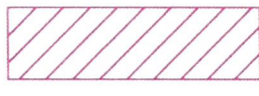
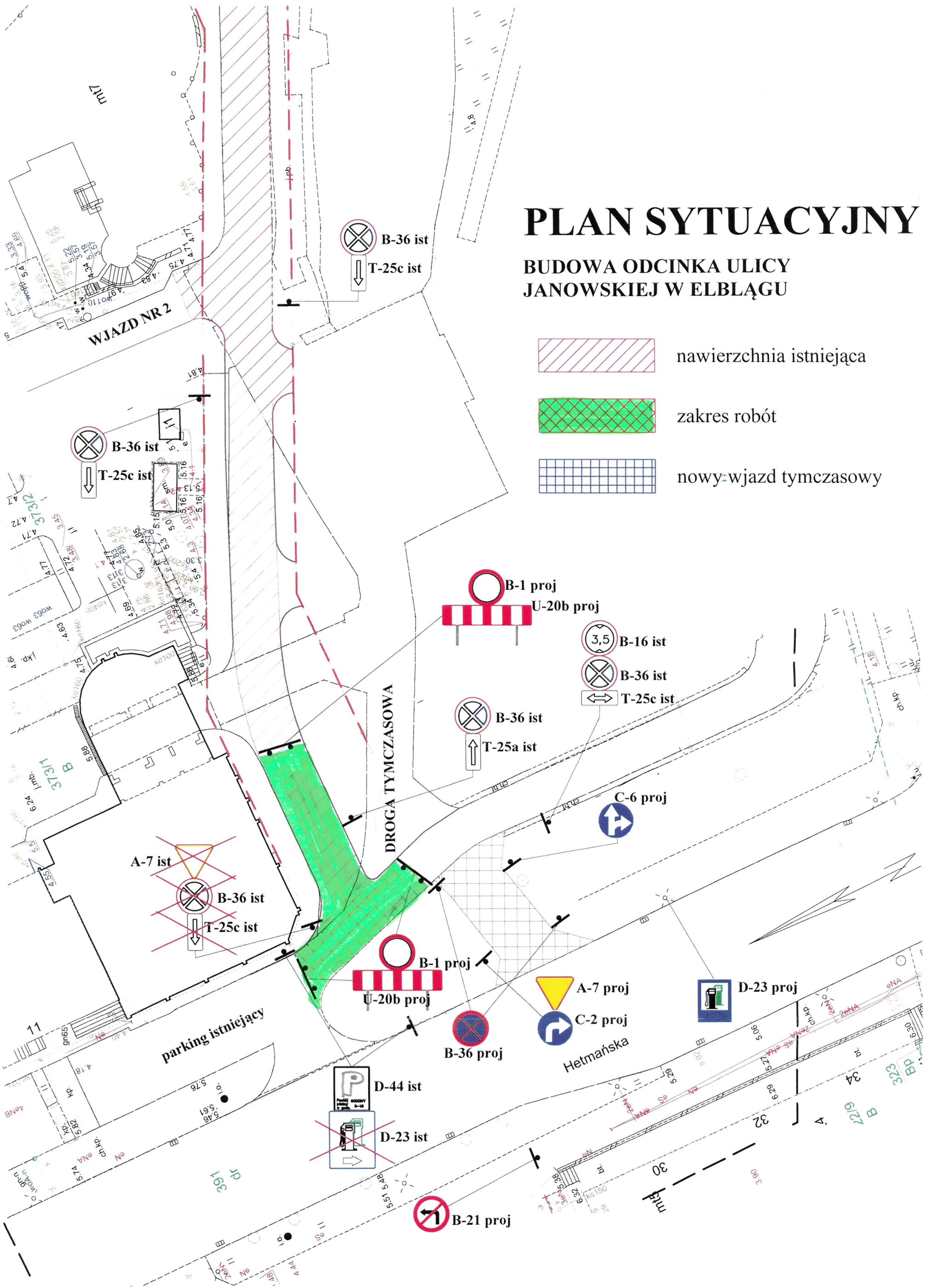


PLAN SYTUACYJNY

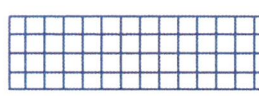
BUDOWA ODCINKA ULICY JANOWSKIEJ W ELBLĄGU



nawierzchnia istniejąca



zakres robót



nowy wjazd tymczasowy

WJAZD NR 2

DROGA TYMCZASOWA

parking istniejący

Hetmańska

B-36 ist
T-25c ist

A-7 ist
B-36 ist
T-25c ist

D-44 ist
D-23 ist

B-21 proj

B-1 proj
U-20b proj

B-36 ist
T-25a ist

B-1 proj
U-20b proj

B-36 proj

3,5 B-16 ist
B-36 ist
T-25c ist

C-6 proj

A-7 proj
C-2 proj

D-23 proj